







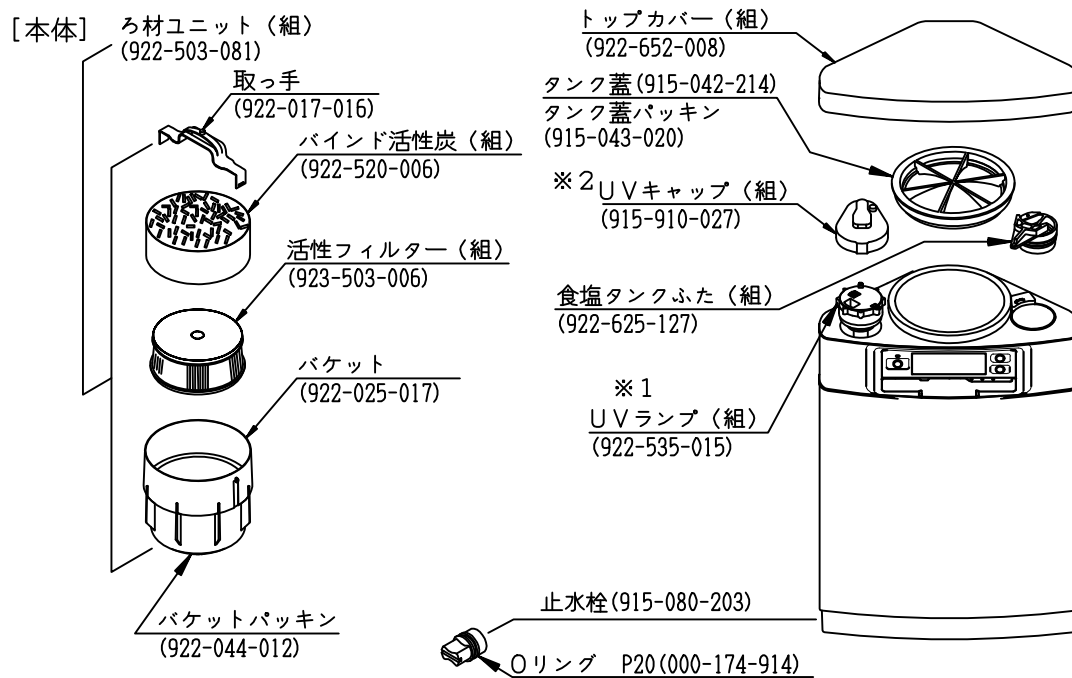


開梱品の確認

開梱時、この工事説明書の他に下記部品が同梱されているか確認してください。

[本体同梱品] ◆印は、BJ31型専用です。
◇印は、BL55型専用です。

品名	品番	頁数	備考および外観
取扱説明書	BJ31用	922-896-109	1
	BL55用	922-897-100	
保守連絡用シール	911-804-025	1	
排水注意シール	915-231-005	1	
◆ 申し込み葉書	923-817-006	1	
◆ 取扱い方法DVD	922-895-005	1	
◆ 定期お手入れ契約のお勧め	915-857-014	1	
◇ 保証書	911-801-402	1	
◇ 消耗品/定期お手入れ契約のご案内	922-814-044	1	
◇ 愛用者ペラ	915-846-009	1	
◇ 愛用者登録カード	915-847-022	1	
◇ プライバシー保護シール	922-100-006	1	
蓋締具(組)	922-532-012	1	
排水ノズル(組)	915-622-007	1	
漏電ブレーカ(組)	915-924-035	1	
吸排ユニットK2(組)	922-651-007	1	
吸湯ユニット(組)	922-619-003	1	
ヘアキャッチャシート(組) 袋入り	922-512-108	1(袋)	1袋 15枚入り 
CLパック(組)袋入り	922-534-003	1(袋)	1袋 7個入り
ホースバンド	922-068-001	2	
+バインド小ねじ3×6	000-078-331	2	
六角袋ナット3	000-260-000	1	
吸排チューブ	915-116-106	1	



※1 UVランプ(組)は、取扱説明書では「ダブル制菌管ユニット」

※2 UVキャップ(組)は、取扱説明書では「制菌管カバー」

[工事部材セット同梱品]

◆印は、BJ31型専用です。
◇印は、BL55型専用です。

	L字管	911-335-042	1	内部用	
◇	L字管	911-322-024	4	外部用	
◆	ホースカバー（1本用）	915-110-007	2		
	カバーベース（1本用）	915-111-008	2		
	外Rカバー（1本用）	915-112-009	1		
◇	シリコンホース 17x24	911-810-264	1	2500mm	
◆		911-810-208	1	1500mm	
◇	シリコンホース 6x10	912-099-044	1	1000mm	
◆		912-099-125	1	270mm	
	フロートゴムエルボ	911-464-122	2		
	工事説明書	922-885-105	1		
	工事説明書（3）（アース工事）	915-815-010	1		
	水張り運転の方法ペラ	923-814-003	1		
	転倒防止金具	915-108-013	2		
	壁取付板	915-077-001	2		
	フォーエース4A-628K	912-128-009	4		
	十字穴付き木ねじ4.1x32	000-060-710	4		
	十字穴付き木ねじ4.1x16	000-060-411	2		
	みがき平座金4	000-070-539	4		
	+バインド小ねじ4x10	000-168-801	5		
◇	窓置き足80（※本機を浮かして設置する場合に使用）	915-175-000	4		
◇	+なべドリルねじ4x13（※フォーエースを使用しない場合に使用）	000-045-007	4		

